

# UMFRAGE „LEBEN IN DEINSEN“

Im Rahmen meiner Projektstudie, welche die Grundlage für die darauf aufbauende Bachelor-Thesis bildete, führte ich eine Umfrage mit den Bewohner\*innen von Deinsen durch.

Die Umfrage konnte vom 08.05.2020 bis zum 13.05.2020 online durchgeführt werden und es nahmen insgesamt 90 Personen daran teil.

## „VIELEN DANK FÜR EURE HILFE UND TEILNAHME!“

Aus euren Antworten, Ideen, Wünschen und meinen vorangegangenen Analysen konnte ich drei Nutzungskonzepte für den ehemaligen Gasthof G. Hampe entwickeln. In der darauffolgenden Bachelor-Thesis entschied ich mich für eines und arbeitete dieses theoretisch-gestalterisch aus.

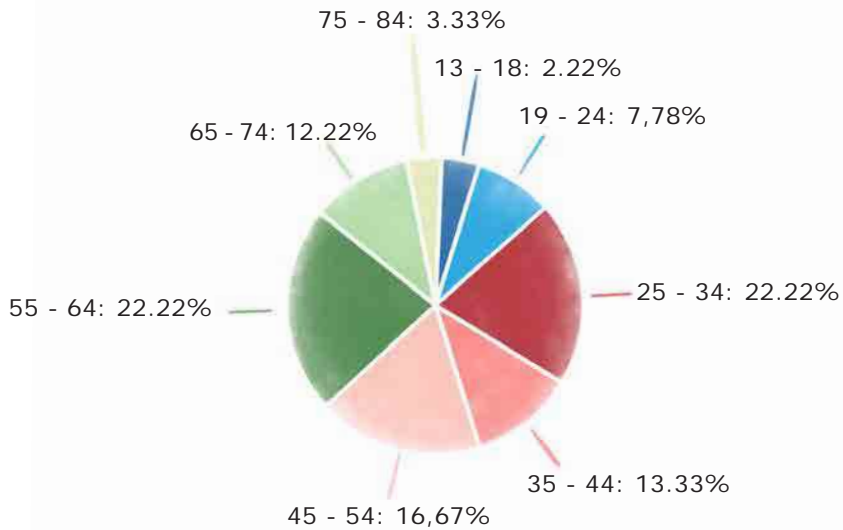
Der Schwerpunkt lag hierbei auf Innenarchitektur und Farbdesign und wurde an dem Gebäudeensemble Scheune und Tanzsaal des ehemaligen Gasthofes G. Hampe in Deinsen angewandt. Auf den nachfolgenden Seiten ist die Auswertung aus der Projektstudie abgebildet.

Beste Grüße  
Melissa Nolte



## DIE AUSWERTUNG DER MULTIPLE CHOICE FRAGEN

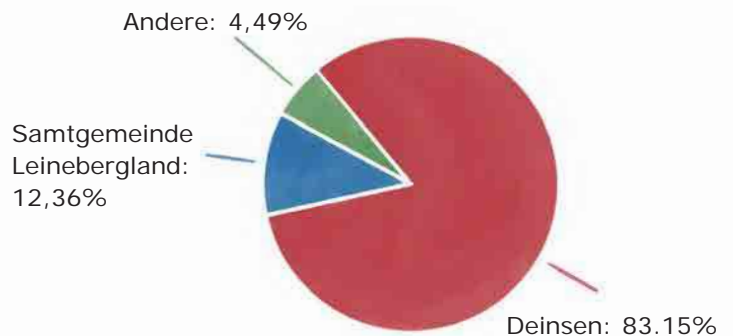
WELCHER ALTERSGRUPPE GEHÖREN SIE AN?



Diese Frage wurde von 100% der Teilnehmer\*innen beantwortet. Die Auswertung hier zeigt, dass besonders viele in der Altersgruppe zwischen 25 und 74 Jahren mitgemacht haben. Das lässt auf einen guten Querschnitt durch alle Altersgruppen schließen. Besonders erfreulich ist es, dass drei Teilnehmer\*innen zwischen 75-84 Jahren verzeichnet sind.

Diese Frage konnten 98,8% aller Befragten beantworten. Hierbei ist der Großteil in Deinsen wohnhaft. Schön zu sehen ist auch, dass Menschen mitgemacht haben, die wohnhaft im Umland sind, aber dennoch eine Verbindung und Bezug zu Deinsen haben.

WO WOHNEN SIE DERZEIT ?



● Andere Antworten:

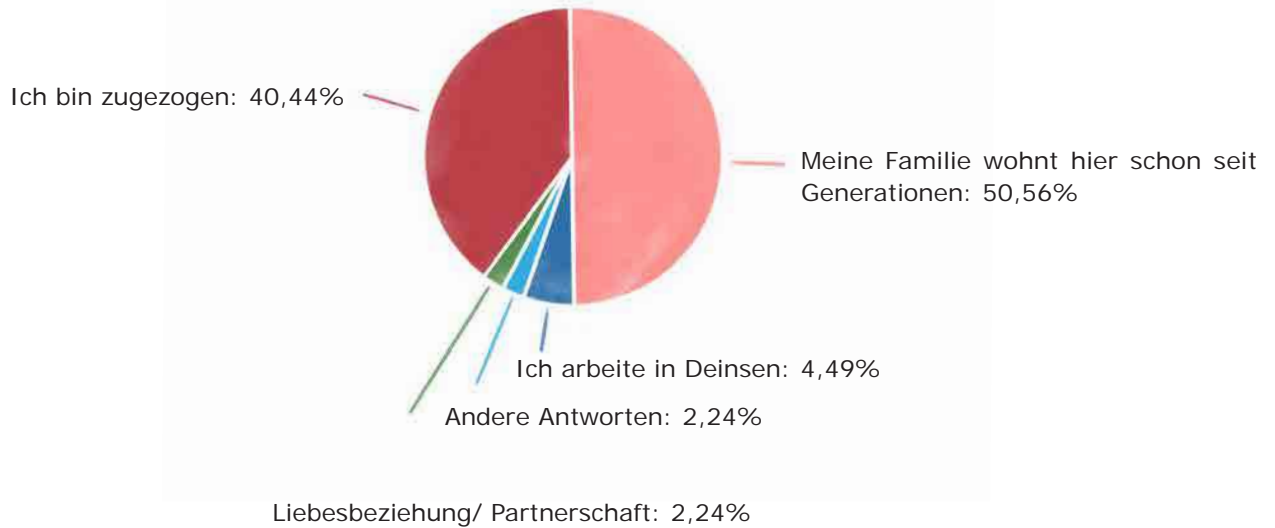
- Hannover
- Hameln
- Hannover, am Wochenende in Deinsen
- Alfeld/ Leine

## WIESO WOHNEN SIE IN DEINSEN?

Diese Frage wurde von ebenfalls 98,8% der Teilnehmenden beantwortet. Die Hälfte ist hier wohnhaft, weil die Familien schon seit Generationen dem Ort treu geblieben sind. Die andere Hälfte ist zugezogen. Der Grund dafür war eine Arbeitsstelle oder Liebesbeziehung.

### ● Andere Antworten:

- Bin hier geboren
- Lage des Dorfes

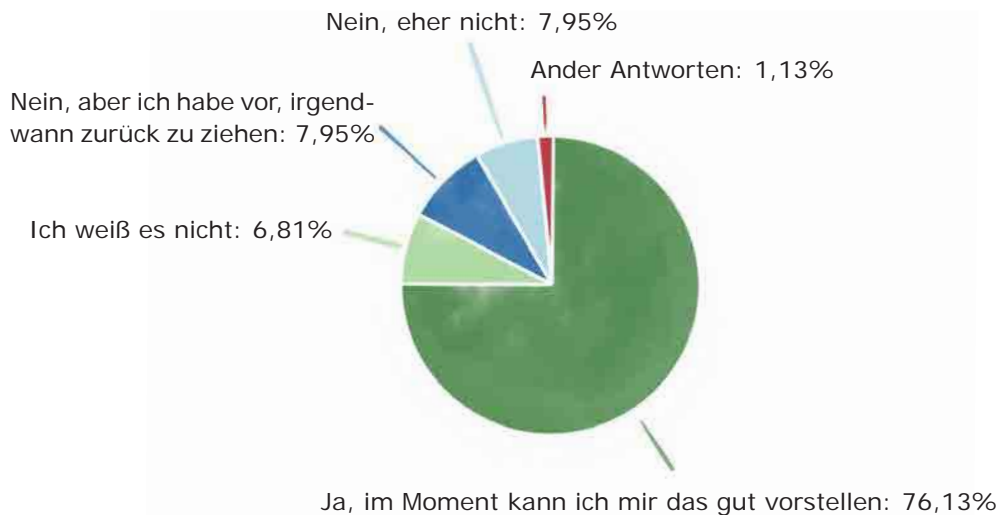


## MÖCHTEN SIE FÜR IMMER IN DEINSEN LEBEN?

Die Frage konnte von 97,7% aller Befragten beantwortet werden. Ein Drittel konnte sich das sehr gut vorstellen.

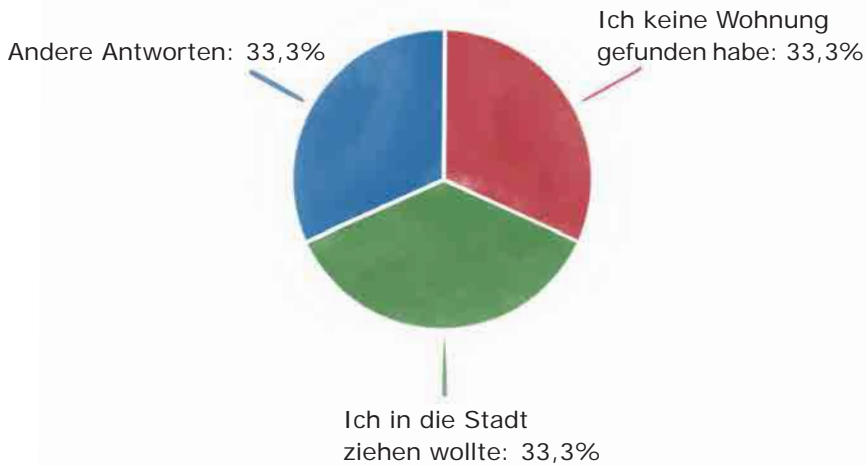
### ● Andere Antworten:

- Zumindest eine lange Zeit



## ICH HABE DEINSEN VERLASSEN, WEIL...

(sofern Sie nicht mehr in Deinsen wohnen, oder den Ort für eine Zeit verlassen haben)



Die Frage wurde von 16,6% der Teilnehmer\*innen beantwortet. Ein Drittel konnte im Ort keine Wohnung finden und ein Drittel der Befragten wollte in die Stadt ziehen. Andere Gründe waren hier: Studium, Lehre, Beruf und Familie.

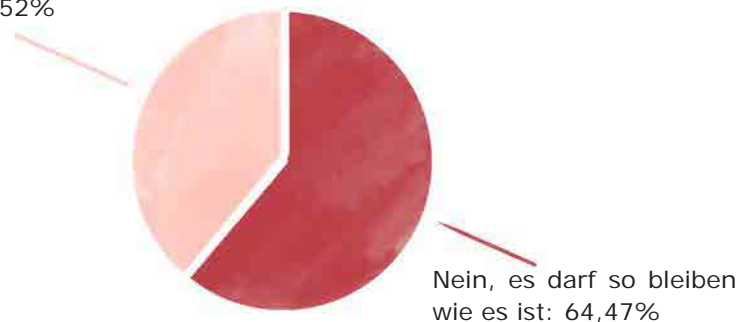
### ● Andere Antworten:

- Lehre in Hannover und dann Weiterbeschäftigung für einige Jahre
- Berufliche Gründe
- Arbeitsplatz
- Entfernung zur Familie
- Studium

## HABEN SIE DAS GEFÜHL IN DEINSEN FEHLT ETWAS ?

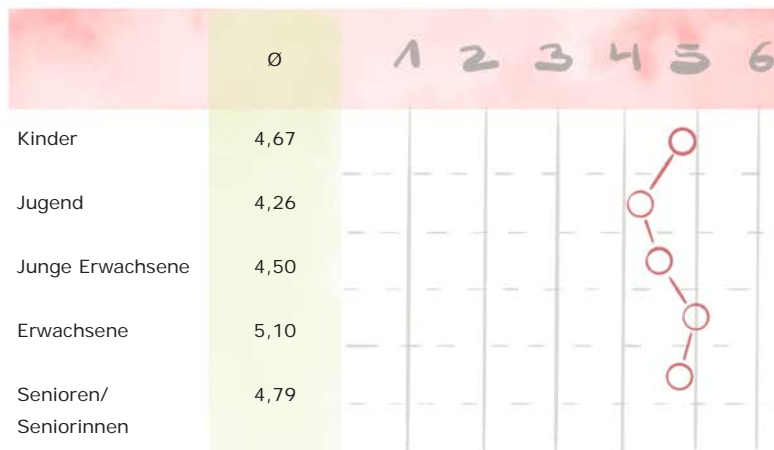
Die Frage konnte von 84,4% aller Befragten beantwortet werden.

Ja, eine Veränderung fände ich gut: 35,52%



## WIE SIND SIE MIT DER SITUATION VERSCHIEDENER ALTERSGRUPPEN IN DEINSEN ZUFRIEDEN?

	gar nicht zufrieden		unzufrieden		eher unzufrieden		eher zufrieden		zufrieden		sehr zufrieden		nicht beurteilbar
	1	2	3	4	5	6	7						
	Σ	%	Σ	%	Σ	%	Σ	%	Σ	%	Σ	%	Σ
Kinder	1x	1,22	1x	1,22	6x	7,32	18x	21,95	34x	41,46	13x	15,85	9x
Jugend	1x	1,23	3x	3,70	15x	18,52	18x	22,22	24x	29,63	9x	11,11	11x
Junge Erwachsene	1x	1,23	2x	2,47	11x	13,58	16x	19,75	33x	40,74	11x	13,58	7x
Erwachsene					2x	2,38	14x	16,67	41x	48,81	26x	30,95	1x
Senioren/ Seniorinnen			1x	1,19	5x	5,95	17x	20,24	32x	38,10	15x	17,86	14x



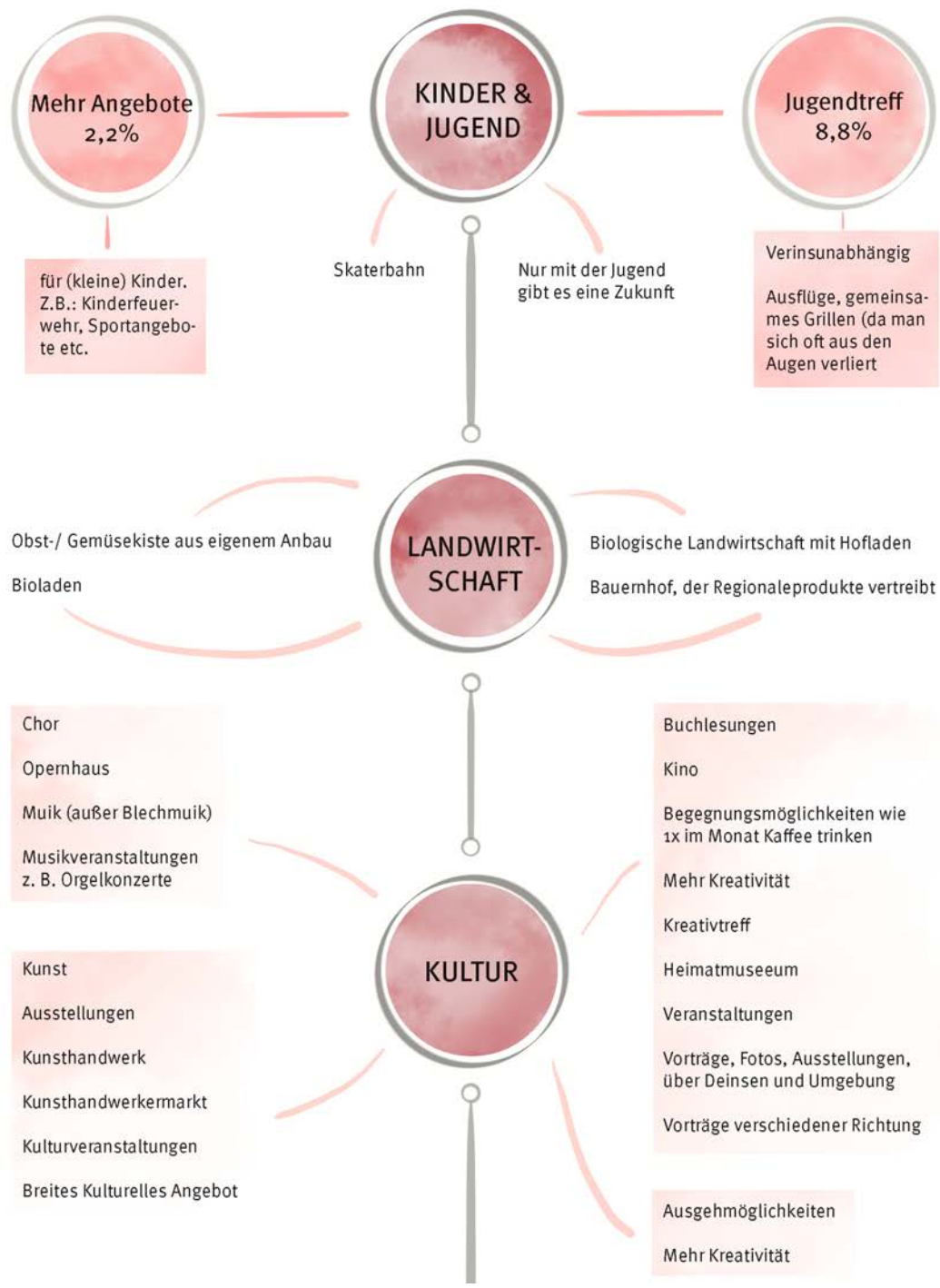
Diese Frage konnten 96,6% der Befragten einschätzen. Durch den errechneten Durchschnitt, ist abzulesen, dass die Situation für Kinder und Erwachsene zufriedenstellend ist. Auch die der Senior\*innen. Die Situation für die Jugend und junge Erwachsene wird im Vergleich dazu schlechter bewertet. Jedoch bewegt sich dies auch noch in einem eher zufriedenstellenden Rahmen.

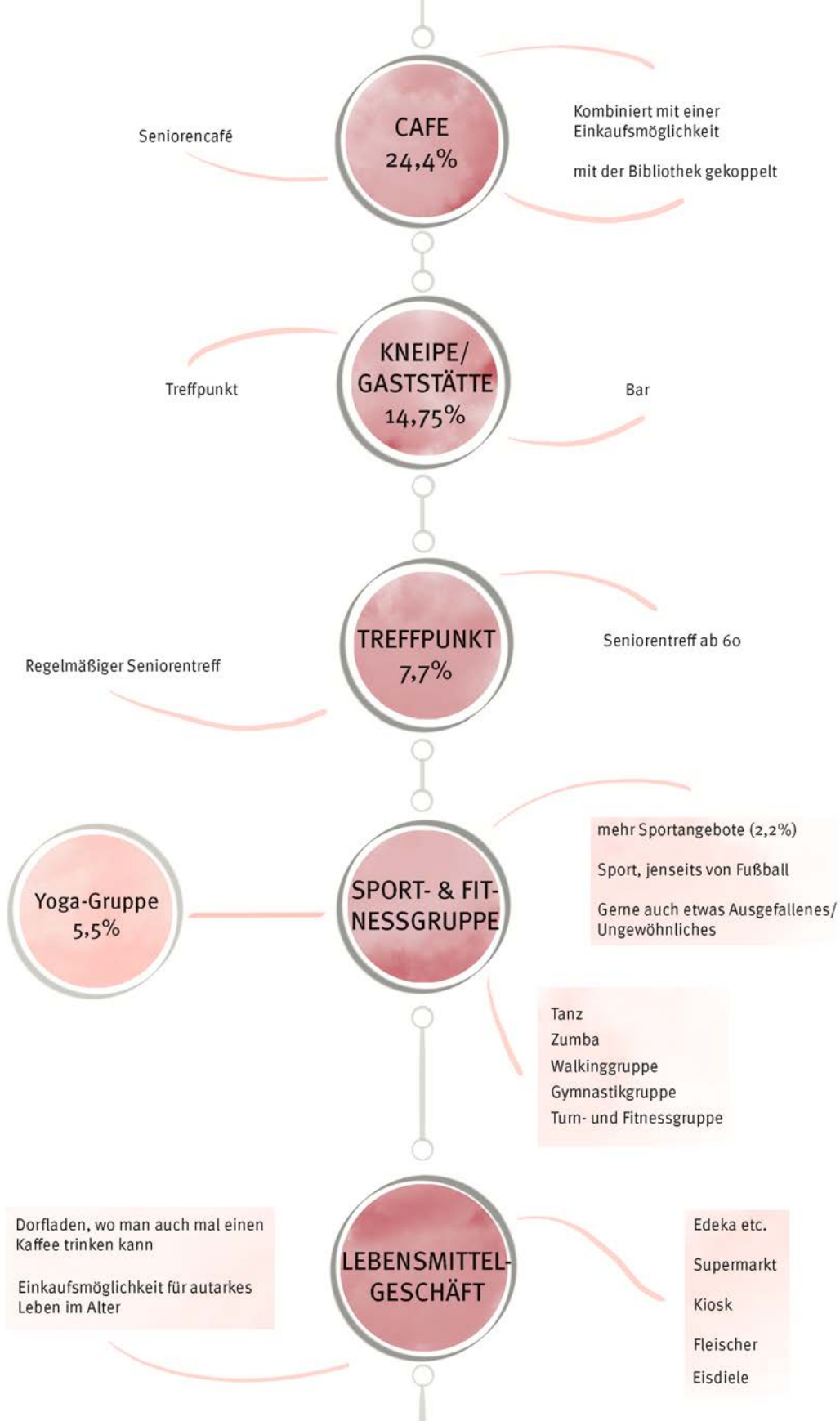


# „DAS WÜNSCHE ICH MIR“

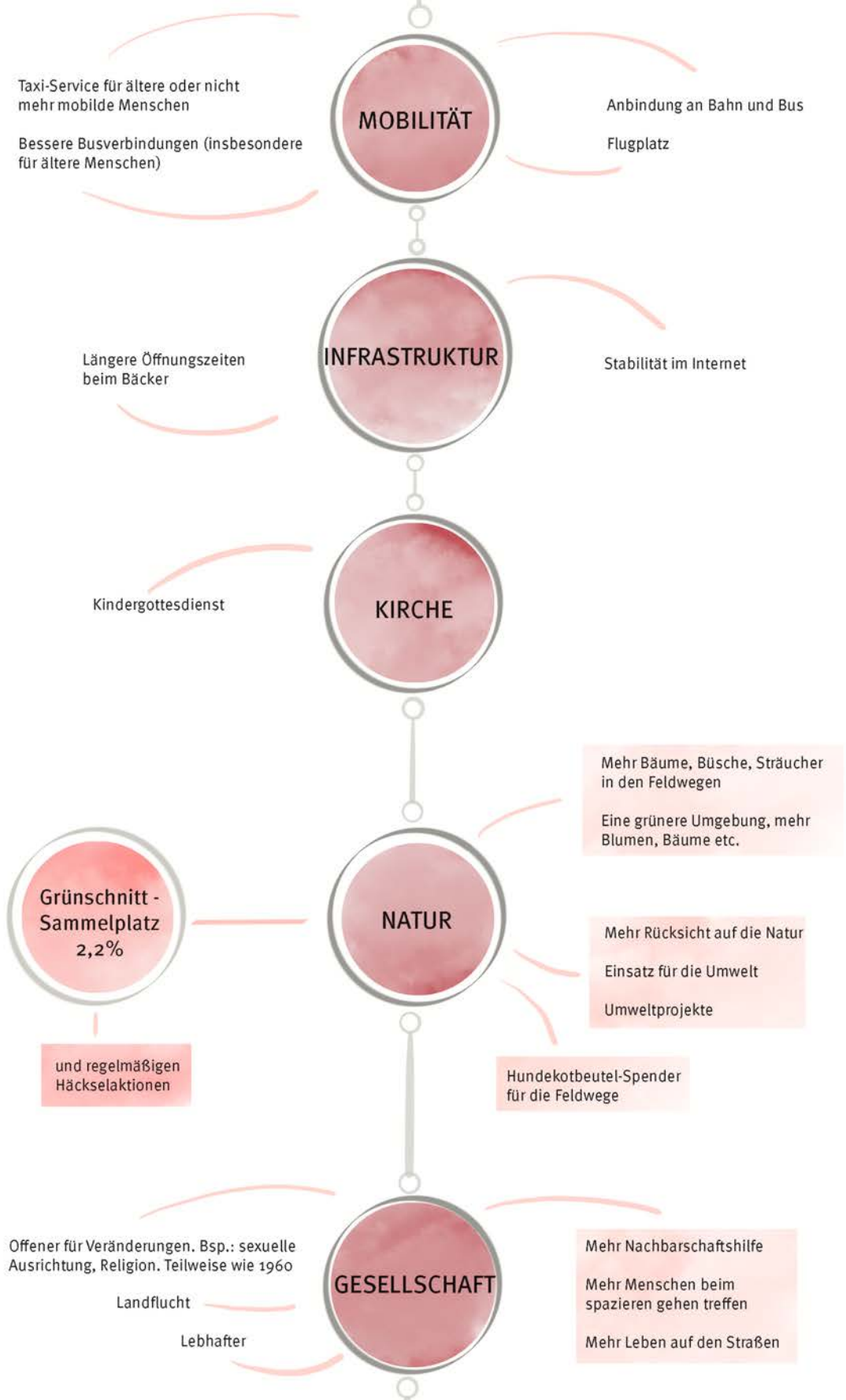


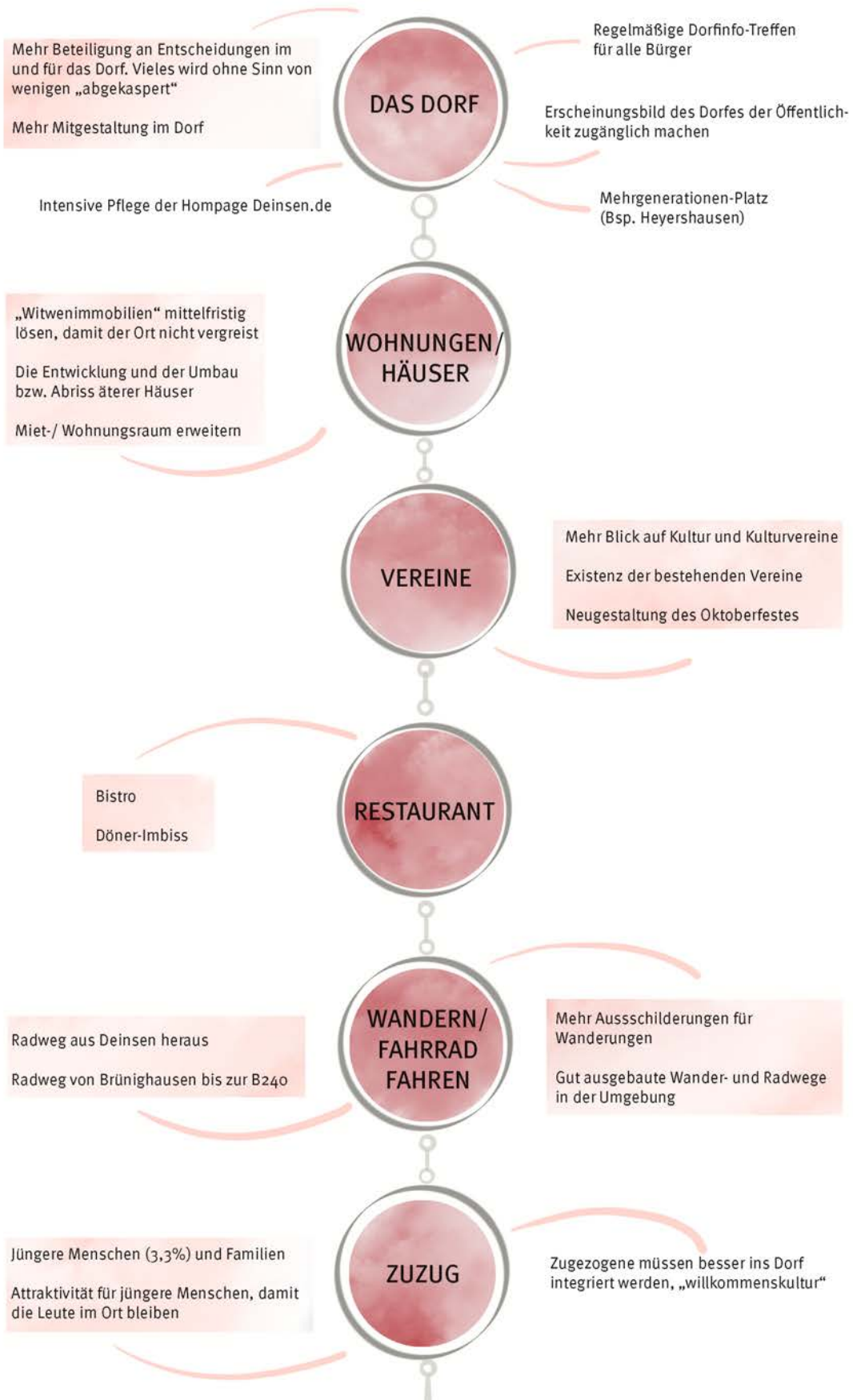
Wenn Sie sich für Deinsen weitere Angebote wünschen dürften, welche wären das?  
 Insgesamt 67,7% der Befragten legten hier ihre Wünsche und Ideen dar.  
 Häufig auch mehrere zugleich.









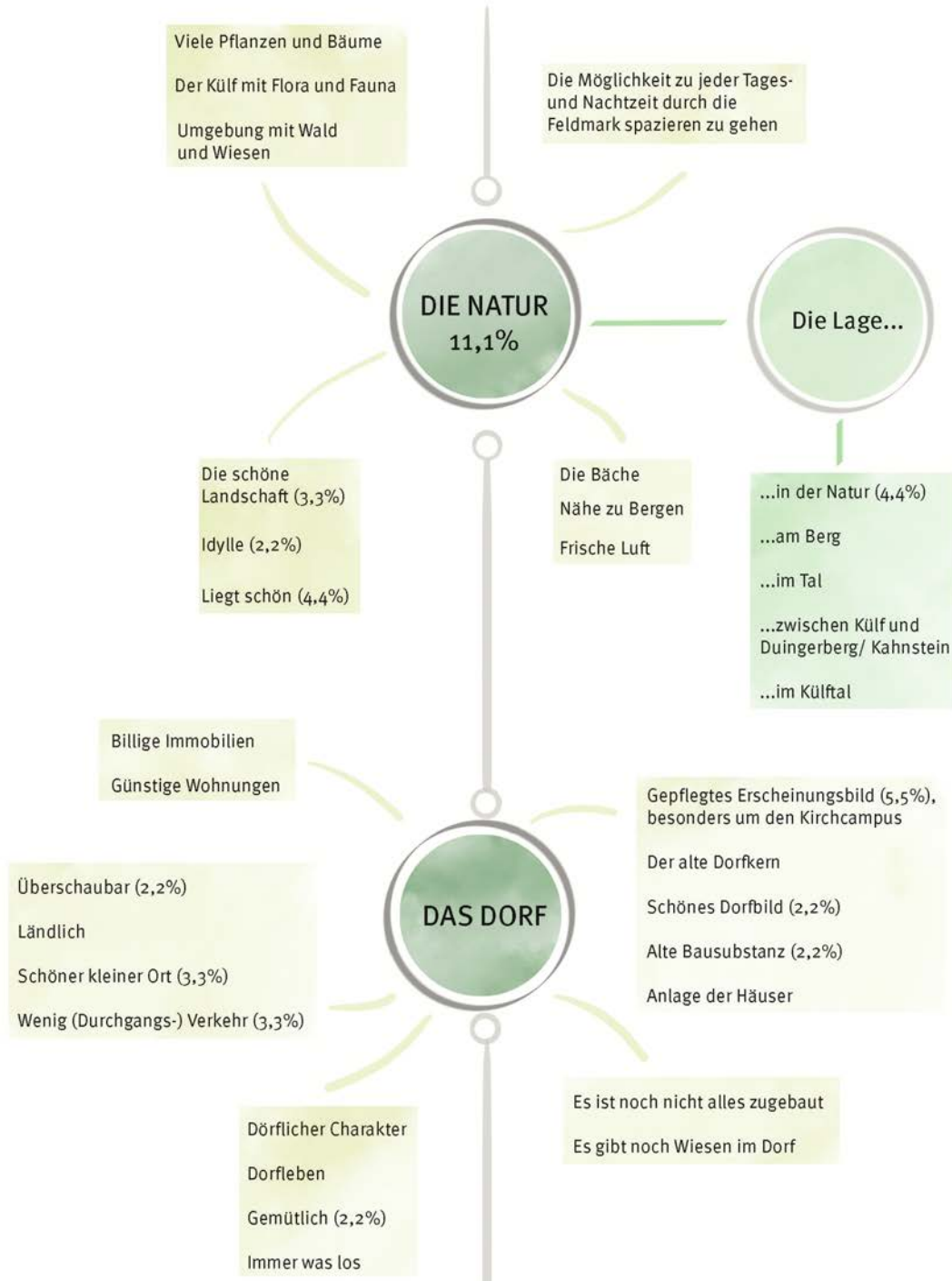


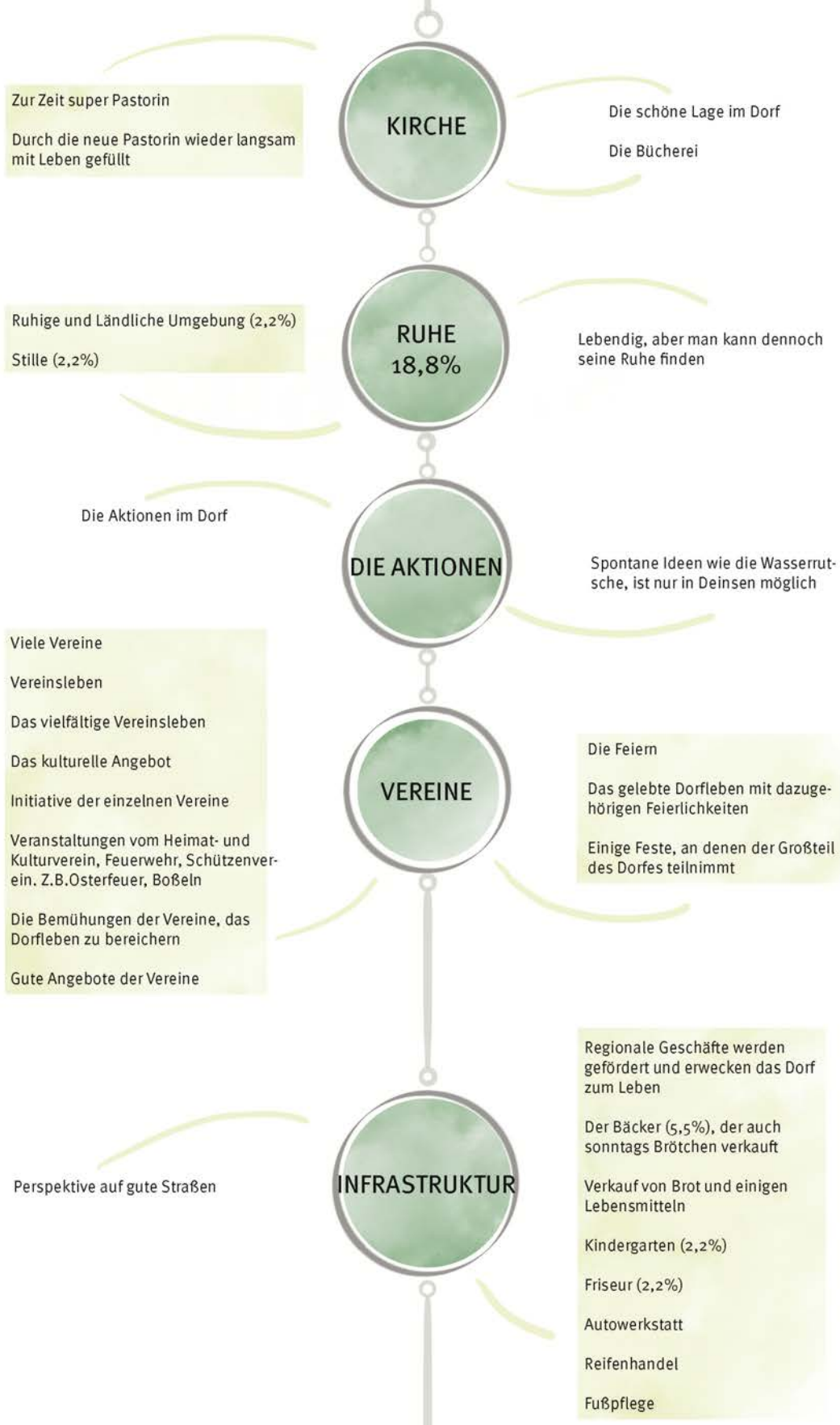
# "DAS GEFÄLLT MIR AN DEINSEN"

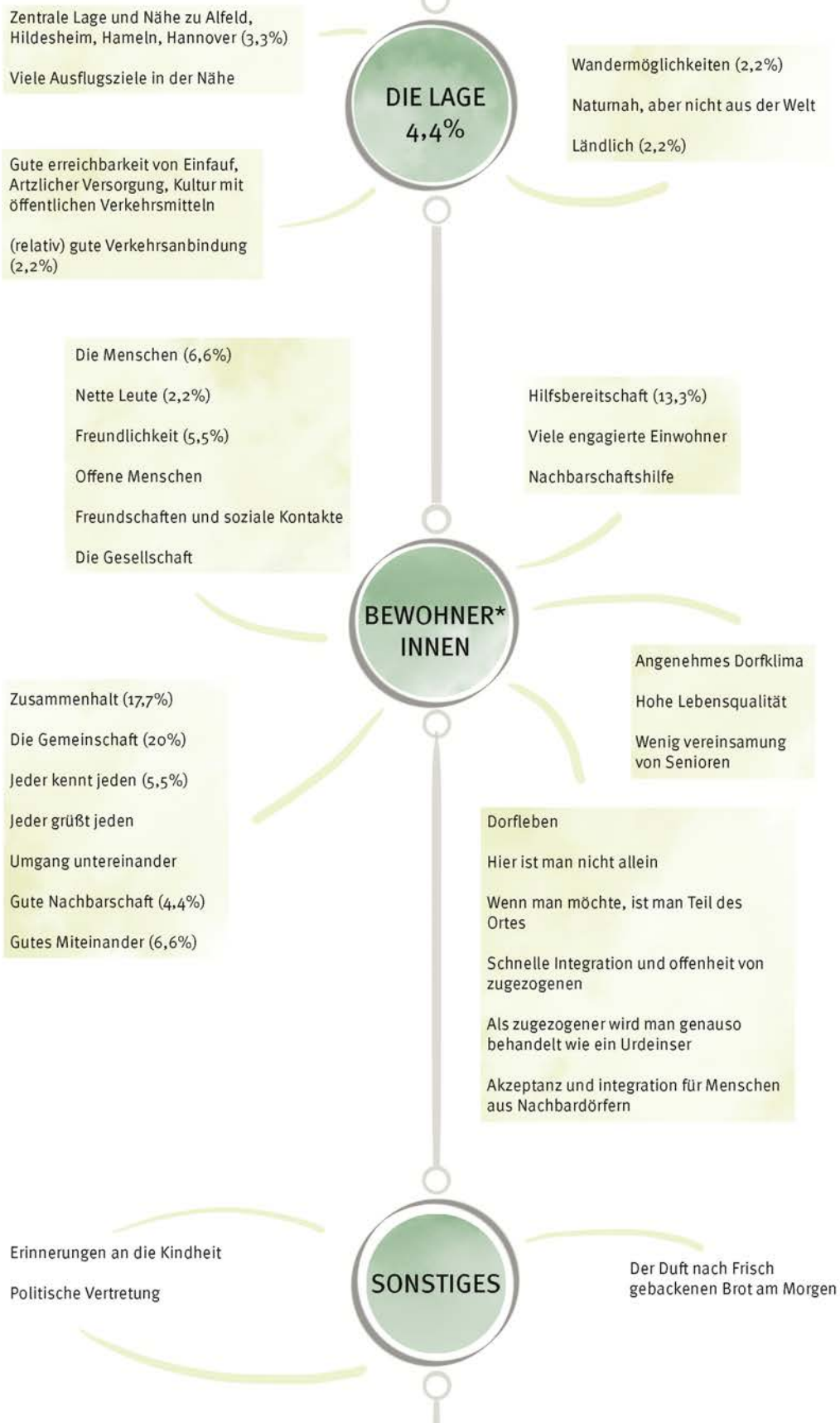


82,2%

82,2% der Teilnehmer\*innen haben in der Umfrage berichtet, was ihrer Meinung nach die positiven Aspekte des Ortes sind.







# „DAS GEFÄHLT MIR NICHT AN DEINSEN“



Zum Schluss berichteten 54,4% der Befragten von den Aspekten, die ihnen nicht so gut gefallen. Dort wo ein Problem erkannt wird, ist auch der Wunsch nach besserung und somit ebenfalls relevant für die daraus resultierenden Nutzungskonzepte.

